


Faits saillants du Portrait du dynamisme entrepreneurial de Laval

2021



À propos

Ce document dévoile quelques statistiques du Portrait du dynamisme entrepreneurial de Laval 2021. Réalisé en décembre 2021, ce rapport est issu d'un sondage effectué auprès des Lavallois en plein cœur de la pandémie de COVID-19. Les indicateurs de ce sondage permettent de faire une lecture de la culture entrepreneuriale et du profil des entrepreneurs de la région.

Comme pour le reste du Québec, Laval a vu en 2021 ses grands indicateurs du dynamisme entrepreneurial reculer par rapport à 2018 mais reste toutefois en très bonne position par rapport au reste du Québec. La région peut toutefois compter sur des groupes dynamiques : les jeunes, les personnes issues de l'immigration et les femmes.

Bonne lecture!

01. ADN des entrepreneurs lavallois



Innovants

40,8%

des propriétaires ont l'intention d'investir en innovation au cours de la prochaine année **vs 31,3%** au Québec.

Les principales innovations prévues :

- Technologiques à **26,5%**
- Organisationnelles à **20,7%**




Responsables

56,7%

des propriétaires d'entreprise ont mis en place une politique au cours de la dernière année **vs 48,3%** au Québec.

Les plus populaires sont :

- Politique de développement durable à **32%**
- Politique de recrutement de la diversité et des minorités à **21,3%**



Employeurs de choix

78,6%

des propriétaires d'entreprise ont mis en place des stratégies en ressources humaines dans la dernière année **vs 61,3%** au Québec.

Les stratégies les plus répandues sont :

- Investir dans les efforts de recrutements à **41%** **vs 13,7%** au Québec
- Améliorer les conditions de travail à **40%** **vs 32,2%** au Québec
- Augmenter les salaires et/ou des avantages sociaux des employés à **38,1%** **vs 28%** au Québec



Agiles

64,7%

des propriétaires d'entreprise ont apporté au moins un changement à leur modèle d'affaires depuis le début de la pandémie **vs 46,1%** au Québec.

Dans ce document, le Québec est défini comme l'ensemble des répondants de l'échantillon résidant dans les autres régions que celle de Laval.

02. Cycle entrepreneurial

Intentions

Lavallois exprimant l'intention de créer une nouvelle entreprise ou d'en reprendre une existante

15,9%

vs 15% au Québec




Démarches

Lavallois qui a réalisé des actions en lien avec la création ou la reprise d'une entreprise dans la dernière année

9,1%

vs 7,1% au Québec



Fermetures

Lavallois ayant déjà fermé ou cessé les activités d'une entreprise, dont ils étaient les propriétaires

9,7%

vs 10% au Québec



Propriétaires d'entreprises

Lavallois qui détient une entreprise au Québec, incluant les travailleurs autonomes

6,3%

vs 5,5% au Québec



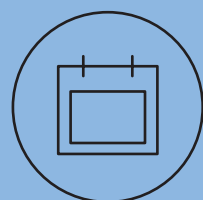
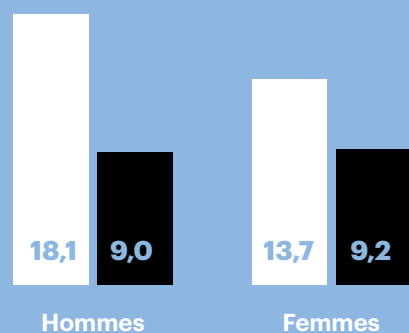
03. Intentions et démarches

Qui sont les futurs entrepreneurs lavallois ?

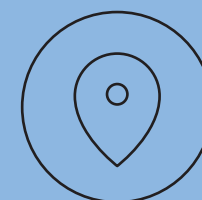
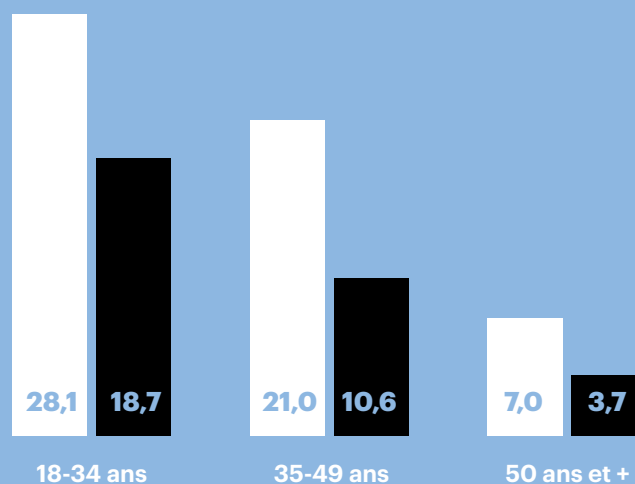
■ Intentions d'entreprendre (en pourcentage) ■ Démarches pour entreprendre (en pourcentage)



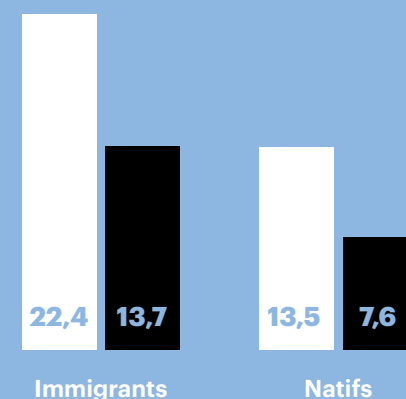
Sexe



Âge



Provenance



04. Un milieu effervescent



Confiants

90%

des entrepreneurs ne considèrent pas que leur entreprise est à risque de fermeture **vs 86,7%** au Québec.

Un signe encourageant malgré la pandémie de COVID-19.



46,5%

des propriétaires d'entreprise ont vu leur profit demeurer stable et **28%** l'ont vu augmenter dans la dernière année.



63,1%

des propriétaires d'entreprise estiment modifier régulièrement leur choix de pratiques commerciales et leurs tactiques concurrentielles **vs 45,6%** au Québec.



En croissance

50,8%

des propriétaires d'entreprises ont l'intention de faire croître leur entreprise au cours des trois prochaines années **vs 38,2%** au Québec.



59,1%

des entrepreneurs lavallois sont aussi actifs dans la province **vs 42,1%** au Québec.



55,4%

des propriétaires qui comptent déjà au moins un employé au sein de leur entreprise, souhaitent faire croître leur équipe au cours de la prochaine année **vs 32,5%** au Québec.

04. Un milieu effervescent (suite)



Intentions

45,2%

des Lavallois ont l'intention de se lancer en affaires au cours des trois prochaines années **vs 41,7%** au Québec.



Démarches

85,4%

des Lavallois en démarche d'entreprendre ont entamé la création d'une nouvelle entreprise au cours de la dernière année **73,2%** au Québec.




Propriétaires d'entreprises

83,7%

des propriétaires d'entreprises ont créés une nouvelle entreprise plutôt que d'en racheter une ou de prendre la relève **79,7%** au Québec.

Porte d'entrée des entreprises sur le territoire lavallois,
Laval économique est un groupe d'experts en solutions
d'affaires pour les entreprises qui souhaitent accélérer leur
développement de façon innovante, responsable et durable
ou celles qui désirent s'implanter à Laval.

Ça vous parle? Alors discutons.

 450 978-5959

 lavaleconomique@laval.ca

 lavaleconomique.com